


Tutto in ordine!

La guida essenziale per
orientarsi al DiSAAA-a



UNIVERSITÀ DI PISA



Guida per Studenti e Studentesse Dipartimento di Scienze Agrarie, Alimentari e Agro-ambientali (DiSAAA-a) Università di Pisa

Benvenuto/a al DiSAAA-a dell'Università di Pisa (UNIFI)!

Questa guida ti aiuterà a orientarti tra le principali **piattaforme, procedure, servizi e opportunità** a tua disposizione durante il percorso universitario

Per conoscerci

- Il **DiSAAA-a** si trova in **Via del Borghetto 80, Pisa**, con uffici didattici, tutorato, biblioteche, aule e laboratori ([Dipartimento di Scienze Agrarie, Alimentari e Agro-ambientali](#))
- Durante l'anno, sono previsti **Open Day, orientamento matricole e seminari**, coordinati dalla Commissione Orientamento ([Orientamento e Tutorato – Dipartimento di Scienze Agrarie, Alimentari e Agro-ambientali](#))
- Puoi trovare informazioni utili sul sito ufficiale del dipartimento:
-  <https://www.agr.unipi.it/> **CONSULTALO!!!!!!!!**

Portale Alice

- Il Portale Alice serve per:
 - [Ammissione, immatricolazione e iscrizioni;](#)
 - [Gestione degli esami e della carriera;](#)
 - [Pagamento delle tasse universitarie;](#)
 - [Richiesta e stampa di certificati.](#)(<https://www.studenti.unipi.it/Root.do>)

Acquisizione e-mail istituzionale

- L'indirizzo viene attivato al **momento dell'immatricolazione**
- Ogni studente riceve automaticamente una **casella di posta elettronica Exchange online** con formato:
`<tuoi_username>@studenti.unipi.it`
- Il `<tuoi_username>` è la credenziale che usi per accedere al portale **Alice** di Ateneo
- Puoi consultare tutte le linee guida per l'attivazione e l'utilizzo della mail qui -> [Casella di posta elettronica studenti • Unipi Start](#)
- **NB:** La mail istituzionale deve essere utilizzata **obbligatoriamente** per ogni comunicazione con docenti e/o uffici dell'Ateneo!!!!

OFA – Obblighi Formativi Aggiuntivi

- Chi non supera il **TOLC-AV** può avere **OFA** in **Matematica** per i Corsi di Studio (CdS) in "Scienze Agrarie" e "Viticoltura ed Enologia" e in **Biologia** e **Chimica** per il CdS in "Scienze degli Alimenti"

- Gli studenti che hanno ricevuto un OFA devono recuperare entro il primo anno con le modalità definite dal CdS.
- 🔍 Controlla la tua area riservata su Alice per i dettagli
- 🔍 Info: <https://www.agr.unipi.it/test-di-valutazione/>
-



Studenti con Bisogni Educativi Speciali (BES)

- UNIFI prevede **servizi dedicati**: tutor, tempi extra, accessi facilitati
 - Al DiSAAA-a troverai tutor dedicati ([Locandina-DSA-2.jpg \(720x1040\)](#))
 - Contatta **USID – Ufficio Servizi per l’Inclusione di Studenti con Disabilità** e segnala la tua condizione per attivare i supporti
- 🔍 Info: <https://www.unipi.it/campus-e-servizi/servizi/usid-ufficio-servizi-per-lintegrazione-di-studenti-con-disabilita/>
- ✉ Contatta: usid@unipi.it
-



Moodle – piattaforma E-learning

- Il supporto didattico si svolge su **Moodle UNIFI** dove puoi trovare:
 - materiali didattici
 - forum
 - esercitazioni
 - esito delle verifiche scritte
 - Accedi con le credenziali UNIFI e controlla l’insegnamento specifico
 - Ogni insegnamento ha una propria **pagina di riferimento** con riportato il nome del **docente** su Moodle (piattaforma E-learning). Qui troverai:
 - calendario lezioni, programma;
 - modalità esame;
 - materiali didattici;
 - orario di ricevimento.
- 🔍 Accesso: [Home | Elearning-DISAAA-A](#)
- 🔑 Login con le credenziali universitarie
-



Gestione Didattica di Ateneo (GDA)

- Qui puoi trovare:
 - Programmi di insegnamento;
 - Orario delle lezioni;
 - Aule
 -
 - 🔍 Accesso: [Course Catalogue](#)
-





Valutami – appelli di esame

- Il Portale Valutami serve per:
 - iscriversi **appelli d’esame**

- Valutazione della didattica da parte degli studenti. È necessario **compilare i questionari** per potersi iscrivere agli appelli d'esame <https://esami.unipi.it/calendario.php>

Corso sulla sicurezza

Formazione obbligatoria per tesi e tirocini (interni o esterni), secondo il D.Lgs. 81/2008 (agr.unipi.it).


 Dove: Piattaforma Moodle di Ateneo
 Quando: Generalmente all'inizio dell'anno accademico
✓ Obbligatorio per accedere ai tirocini e alla tesi sperimentale


- Ecco le modalità:
 - **Corsi del prof. Luca Incrocci** (luca.incrocci@unipi.it) (es. "Salute e sicurezza sui luoghi di lavoro")
 - **Corsi intensivi 12 ore** nei mesi stabiliti (es. aprile, maggio, luglio 2025) (agr.unipi.it)

Siti web – Portale Alice e Atlante

- **Portale Alice:** gestione appelli, libretto, certificati e iscrizione alla laurea
- **Portale Atlante:** usato per **domanda di inizio elaborato finale/tesi/tirocinio** (<https://atlante.agr.unipi.it/>) e anche per certificazione categorie speciali (lavoratore, genitore, atleta, ecc.)

Prova finale: elaborato finale e tesi

 Portale: [Laureandi – Dipartimento di Scienze Agrarie, Alimentari e Agro-ambientali](#)
> Studenti > Laureandi

 Verifica le modalità specifiche con il tuo **corso di studio** sul sito del DiSAAA-a

- **Scelta del tutor/relatore** e argomento; nel caso di tesi il correlatore in un settore scientifico disciplinare diverso da quello del relatore
- **Domanda di inizio elaborato finale (per le lauree triennali)** almeno 30 giorni prima della laurea, tramite Portale Atlante
- **Domanda di inizio tesi (per lauree magistrali)** almeno 80 giorni prima della laurea, tramite Portale Atlante
- **Adempimenti** con Segreteria Didattica del DiSAAA-a e di UNIPI (libretto, frontespizio tesi, Almalaurea, ecc.) alle scadenze che trovi sul sito ([Adempimenti relativi agli elaborati finali e alle tesi magistrali – Dipartimento di Scienze Agrarie, Alimentari e Agro-ambientali](#))

Elezioni rappresentanti studenti

- Ogni due anni si tengono **elezioni** per scegliere i **rappresentanti degli studenti** del Consiglio del CdS e del DiSAAA-a

Partecipa!!!! È un mezzo DETERMINANTE per avanzare proposte, segnalare problemi, migliorare la vita universitaria

 Info: <https://www.unipi.it/campus-e-servizi/rappresentanza-studentesca/>



Pari opportunità, benessere e assistenza

- Azioni di **parità di genere**, promozione del benessere, prevenzione del disagio e supporto psicologico
- Attivati tramite **Servizi Welfare e Centro di Ascolto** di UNIPi

🔗 Info: [Comitato Unico di Garanzia](#)

✓ Riepilogo: cosa fare secondo priorità

1. **Mail istituzionale** – attivala e usala sempre. Tutte le comunicazioni avvengono ESCLUSIVAMENTE tramite la mail istituzionale
 2. **Sicurezza** – iscriviti subito al corso (Prof. Incrocci)
 3. **OFA** – recupera subito eventuali lacune
 4. **Registrati su Moodle (portale E-learning), Portale Alice, Atlante** – tieni tutte le tue carriere e scadenze sotto controllo
 5. **Controlla il registro delle lezioni di ciascun insegnamento per restare aggiornato sull'avanzamento del corso.** Per farlo, accedi a Unimap ([Università di Pisa - uniMap](#)), digita il cognome del docente e seleziona *Attività didattica*: troverai l'elenco degli insegnamenti erogati."
 6. **Partecipa** alle elezioni e comunica con i rappresentanti
 7. **Attiva** eventuali agevolazioni per BES
 8. **Pensa per tempo all'elaborato finale e alla tesi** rispettando i termini
-

📞 Contatti Utili

- **Segreteria Studenti DISAAA-a:** didattica@agr.unipi.it
 - **Portale Alice:** <https://www.studenti.unipi.it>
 - **Email istituzionale dei docenti:** nome.cognome@unipi.it
-