

# Indagine sulla condizione occupazionale dei laureati nel 2012 intervistati a cinque anni dal conseguimento del titolo

## Rapporto 2018

Con il sostegno del



MINISTERO DELL'ISTRUZIONE DELL'UNIVERSITA' E DELLA RICERCA

## Collettivo selezionato:



anno di indagine: 2017  
anni dalla laurea: 5  
tipo di corso: laurea magistrale biennale  
Ateneo: Pisa  
Facoltà/Dipartimento/Scuola: Scienze agrarie,  
alimentari e agro-ambientali (Dip.)  
gruppo disciplinare: tutti  
classe di laurea: tutte  
corso di laurea: progettazione e gestione del verde  
urbano e del paesaggio (LM-69)

Per una migliore lettura dei dati si consultino le [note metodologiche](#)

Salvo diversa indicazione, si autorizza la riproduzione a fini non commerciali e con citazione della fonte

### 1. Popolazione analizzata

Collettivo  
selezionato

<b>Numero di laureati</b>	<b>9</b>
<b>Numero di intervistati</b>	<b>6</b>
<b>Tasso di risposta</b>	<b>66,7</b>
<b>Composizione per genere (%)</b>	
Uomini	33,3
Donne	66,7
<b>Età alla laurea (medie)</b>	<b>28,5</b>
<b>Voto di laurea in 110-mi (medie)</b>	<b>111,2</b>
<b>Durata degli studi (medie, in anni)</b>	<b>2,6</b>

### 2b. Formazione post-laurea

Collettivo  
selezionato

<b>Ha partecipato ad almeno un'attività di formazione (%)</b>	<b>50,0</b>
<b>Attività di formazione: conclusa/in corso (% per attività)</b>	
Collaborazione volontaria	16,7
Tirocinio/praticantato	-
Dottorato di ricerca	33,3
Scuola di specializzazione	-
Master universitario di I livello	-
Master universitario di II livello	-
Altro tipo di master	-
Stage in azienda	-
Corso di formazione professionale	-
Attività sostenuta da borsa di studio	50,0

### 3. Condizione occupazionale

Collettivo  
selezionato

<b>Condizione occupazionale (%)</b>	
Lavora	33,3
Non lavora e non cerca	50,0
Non lavora ma cerca	16,7
<b>Quota che non lavora, non cerca ma è impegnata in un corso universitario/praticantato (%)</b>	<b>-</b>
<b>Quota che lavora, per genere (%)</b>	
Uomini	100,0
Donne	20,0
<b>Esperienze di lavoro post-laurea (%)</b>	
Non lavora ma ha lavorato dopo la laurea	33,3
Non ha mai lavorato dopo la laurea	33,3
<b>Tasso di occupazione (def. Istat - Forze di lavoro)</b>	<b>66,7</b>
<b>Tasso di disoccupazione (def. Istat - Forze di lavoro)</b>	<b>20,0</b>

4. Ingresso nel mercato del lavoro	Collettivo selezionato
<b>Numero di occupati</b>	<b>2</b>
<b>Occupati: condizione occupazionale alla laurea (%)</b>	
Prosegue il lavoro iniziato prima di iscriversi alla laurea magistrale	50,0
Prosegue il lavoro iniziato durante la laurea magistrale	-
Non prosegue il lavoro iniziato prima del conseguimento della laurea magistrale	-
Ha iniziato a lavorare dopo la laurea magistrale	50,0
<b>Occupati: tempi di ingresso nel mercato del lavoro (medie, in mesi)</b>	
Tempo dalla laurea all'inizio della ricerca del primo lavoro	0,0
Tempo dall'inizio della ricerca al reperimento del primo lavoro	39,0
Tempo dalla laurea al reperimento del primo lavoro	39,0

5. Caratteristiche dell'attuale lavoro	Collettivo selezionato
<b>Tipologia dell'attività lavorativa (%)</b>	
Autonomo	50,0
Tempo indeterminato	-
Contratti formativi	-
Non standard	50,0
Parasubordinato	-
Altro autonomo	-
Senza contratto	-
<b>Diffusione del part-time (%)</b>	<b>50,0</b>
<b>Numero di ore settimanali di lavoro (medie)</b>	<b>29,5</b>

6. Caratteristiche dell'azienda	Collettivo selezionato
<b>Settore di attività (%)</b>	
Pubblico	50,0
Privato	50,0
Non profit	-
<b>Ramo di attività economica (%)</b>	
<b>Agricoltura</b>	<b>50,0</b>
Metalmeccanica e meccanica di precisione	-
Edilizia	-
Chimica/Energia	-
Altra industria manifatturiera	-
<b>Totale industria</b>	<b>-</b>
Commercio	-
Credito, assicurazioni	-
Trasporti, pubblicità, comunicazioni	-
Consulenze varie	-
Informatica	-
Altri servizi alle imprese	-
Pubblica amministrazione, forze armate	-
Istruzione e ricerca	50,0
Sanità	-
Altri servizi	-
<b>Totale servizi</b>	<b>50,0</b>
<b>Area geografica di lavoro (%)</b>	
Nord-ovest	-
Nord-est	-
Centro	100,0
Sud	-
Isole	-
Esteri	-

7. Retribuzione	Collettivo selezionato
<b>Retribuzione mensile netta (medie, in euro)</b>	
Uomini	1.376
Donne	200
<b>Totale</b>	<b>788</b>

8. Utilizzo e richiesta della laurea nell'attuale lavoro	Collettivo selezionato
<b>Ha notato un miglioramento nel proprio lavoro dovuto alla laurea (%)</b>	-
<b>Tipo di miglioramento notato nel lavoro (%)</b>	
Dal punto di vista economico	-
Nella posizione lavorativa	-
Nelle mansioni svolte	-
Nelle competenze professionali	-
Sotto altri punti di vista	-
<b>Utilizzo delle competenze acquisite con la laurea (%)</b>	
In misura elevata	50,0
In misura ridotta	-
Per niente	50,0
<b>Adeguatezza della formazione professionale acquisita all'università (%)</b>	
Molto adeguata	-
Poco adeguata	100,0
Per niente adeguata	-
<b>Richiesta della laurea per l'attività lavorativa (%)</b>	
Richiesta per legge	50,0
Non richiesta ma necessaria	-
Non richiesta ma utile	-
Non richiesta né utile	50,0
<b>Utilità della laurea magistrale per lo svolgimento dell'attività lavorativa (%)</b>	
Fondamentale per lo svolgimento dell'attività lavorativa	50,0
Utile per lo svolgimento dell'attività lavorativa	-
E' sufficiente la laurea di primo livello/una laurea precedente	-
E' sufficiente un titolo non universitario	50,0

9. Efficacia della laurea e soddisfazione per l'attuale lavoro	Collettivo selezionato
<b>Efficacia della laurea nel lavoro svolto (%)</b>	
Molto efficace/Efficace	50,0
Abbastanza efficace	-
Poco/Per nulla efficace	50,0
<b>Soddisfazione per il lavoro svolto (medie, scala 1-10)</b>	<b>4,5</b>
<b>Occupati che cercano lavoro (%)</b>	<b>50,0</b>

10. Ricerca del lavoro	Collettivo selezionato
<b>Non occupati che cercano: ultima iniziativa per cercare lavoro (%)</b>	
Ultimi 15 giorni	100,0
15-30 giorni fa	-
1-6 mesi fa	-
Oltre 6 mesi fa	-
<b>Non occupati che non cercano: motivo della non ricerca (%)</b>	
Studio	66,7
In attesa di chiamata dal datore di lavoro	-
Motivi personali	33,3
Mancanza di opportunità lavorative	-
Altro motivo	-

---

Condizione Occupazionale dei laureati

Maggio 2018 - Consorzio Interuniversitario AlmaLaurea

Data ultimo aggiornamento: 14/05/2018

Salvo diversa indicazione, si autorizza la riproduzione a fini non commerciali e con citazione della fonte

# **Collettivo disaggregato per genere**

## Collettivo selezionato:



anno di indagine: 2017  
anni dalla laurea: 5  
tipo di corso: laurea magistrale biennale  
Ateneo: Pisa  
Facoltà/Dipartimento/Scuola: Scienze agrarie,  
alimentari e agro-ambientali (Dip.)  
gruppo disciplinare: tutti  
classe di laurea: tutte  
corso di laurea: progettazione e gestione del verde  
urbano e del paesaggio (LM-69)

Per una migliore lettura dei dati si consultino le [note metodologiche](#)

Salvo diversa indicazione, si autorizza la riproduzione a fini non commerciali e con citazione della fonte

1. Popolazione analizzata	Collettivo selezionato	Collettivo selezionato (disaggregato per genere)	
		Uomini <sup>(1)</sup>	Donne
<b>Numero di laureati</b>	<b>9</b>	<b>3</b>	<b>6</b>
<b>Numero di intervistati</b>	<b>6</b>	<b>1</b>	<b>5</b>
<b>Tasso di risposta</b>	<b>66,7</b>	<b>33,3</b>	<b>83,3</b>
<b>Composizione per genere (%)</b>			
Uomini	33,3	*	-
Donne	66,7	*	100,0
<b>Età alla laurea (medie)</b>	<b>28,5</b>	<b>*</b>	<b>25,8</b>
<b>Voto di laurea in 110-mi (medie)</b>	<b>111,2</b>	<b>*</b>	<b>110,3</b>
<b>Durata degli studi (medie, in anni)</b>	<b>2,6</b>	<b>*</b>	<b>2,6</b>









2b. Formazione post-laurea	Collettivo selezionato	Collettivo selezionato (disaggregato per genere)	
		Uomini <sup>(1)</sup>	Donne
<b>Ha partecipato ad almeno un'attività di formazione (%)</b>	<b>50,0</b>	<b>*</b>	<b>60,0</b>
<b>Attività di formazione: conclusa/in corso (% per attività)</b>			
Collaborazione volontaria	16,7	*	20,0
Tirocinio/praticantato	-	*	-
Dottorato di ricerca	33,3	*	40,0
Scuola di specializzazione	-	*	-
Master universitario di I livello	-	*	-
Master universitario di II livello	-	*	-
Altro tipo di master	-	*	-
Stage in azienda	-	*	-
Corso di formazione professionale	-	*	-
Attività sostenuta da borsa di studio	50,0	*	60,0

3. Condizione occupazionale	Collettivo selezionato	Collettivo selezionato (disaggregato per genere)	
		Uomini <sup>(1)</sup>	Donne
<b>Condizione occupazionale (%)</b>			
Lavora	33,3	*	20,0
Non lavora e non cerca	50,0	*	60,0
Non lavora ma cerca	16,7	*	20,0
<b>Quota che non lavora, non cerca ma è impegnata in un corso universitario/praticantato (%)</b>	-	*	-
<b>Quota che lavora, per genere (%)</b>			
Uomini	100,0	*	-
Donne	20,0	*	20,0
<b>Esperienze di lavoro post-laurea (%)</b>			
Non lavora ma ha lavorato dopo la laurea	33,3	*	40,0
Non ha mai lavorato dopo la laurea	33,3	*	40,0
<b>Tasso di occupazione (def. Istat - Forze di lavoro)</b>	<b>66,7</b>	*	<b>60,0</b>
<b>Tasso di disoccupazione (def. Istat - Forze di lavoro)</b>	<b>20,0</b>	*	<b>25,0</b>

4. Ingresso nel mercato del lavoro	Collettivo selezionato	Collettivo selezionato (disaggregato per genere)	
		Uomini <sup>(1)</sup>	Donne
<b>Numero di occupati</b>	<b>2</b>	*	<b>1</b>
<b>Occupati: condizione occupazionale alla laurea (%)</b>			
Prosegue il lavoro iniziato prima di iscriversi alla laurea magistrale	50,0	*	-
Prosegue il lavoro iniziato durante la laurea magistrale	-	*	-
Non prosegue il lavoro iniziato prima del conseguimento della laurea magistrale	-	*	-
Ha iniziato a lavorare dopo la laurea magistrale	50,0	*	100,0
<b>Occupati: tempi di ingresso nel mercato del lavoro (medie, in mesi)</b>			
Tempo dalla laurea all'inizio della ricerca del primo lavoro	0,0	*	0,0
Tempo dall'inizio della ricerca al reperimento del primo lavoro	39,0	*	39,0
Tempo dalla laurea al reperimento del primo lavoro	39,0	*	39,0

5. Caratteristiche dell'attuale lavoro	Collettivo selezionato	Collettivo selezionato (disaggregato per genere)	
		Uomini <sup>(1)</sup>	Donne
<b>Tipologia dell'attività lavorativa (%)</b>			
Autonomo	50,0	*	100,0
Tempo indeterminato	-	*	-
Contratti formativi	-	*	-
Non standard	50,0	*	-
Parasubordinato	-	*	-
Altro autonomo	-	*	-
Senza contratto	-	*	-
<b>Diffusione del part-time (%)</b>	<b>50,0</b>	*	<b>100,0</b>
<b>Numero di ore settimanali di lavoro (medie)</b>	<b>29,5</b>	*	<b>22,0</b>




6. Caratteristiche dell'azienda	Collettivo selezionato	Collettivo selezionato (disaggregato per genere)	
		Uomini <sup>(1)</sup>	Donne
<b>Settore di attività (%)</b>			
Pubblico	50,0	*	-
Privato	50,0	*	100,0
Non profit	-	*	-
<b>Ramo di attività economica (%)</b>			
<b>Agricoltura</b>	<b>50,0</b>	<b>*</b>	<b>100,0</b>
Metalmecanica e meccanica di precisione	-	*	-
Edilizia 	-	*	-
Chimica/Energia 	-	*	-
Altra industria manifatturiera 	-	*	-
<b>Totale industria</b>	<b>-</b>	<b>*</b>	<b>-</b>
Commercio 	-	*	-
Credito, assicurazioni	-	*	-
Trasporti, pubblicità, comunicazioni 	-	*	-
Consulenze varie 	-	*	-
Informatica	-	*	-
Altri servizi alle imprese	-	*	-
Pubblica amministrazione, forze armate	-	*	-
Istruzione e ricerca 	50,0	*	-
Sanità	-	*	-
Altri servizi 	-	*	-
<b>Totale servizi</b>	<b>50,0</b>	<b>*</b>	<b>-</b>
<b>Area geografica di lavoro (%)</b>			
Nord-ovest	-	*	-
Nord-est	-	*	-
Centro	100,0	*	100,0
Sud	-	*	-
Isole	-	*	-
Estero	-	*	-

7. Retribuzione	Collettivo selezionato	Collettivo selezionato (disaggregato per genere)	
		Uomini <sup>(1)</sup>	Donne
<b>Retribuzione mensile netta (medie, in euro) </b>			
Uomini	1.376	*	-
Donne	200	*	200
<b>Totale</b>	<b>788</b>	<b>*</b>	<b>200</b>

8. Utilizzo e richiesta della laurea nell'attuale lavoro	Collettivo selezionato	Collettivo selezionato (disaggregato per genere)	
		Uomini <sup>(1)</sup>	Donne
Ha notato un miglioramento nel proprio lavoro dovuto alla laurea (%)	-	*	-
<b>Tipo di miglioramento notato nel lavoro (%) </b>			
Dal punto di vista economico	-	*	-
Nella posizione lavorativa	-	*	-
Nelle mansioni svolte	-	*	-
Nelle competenze professionali	-	*	-
Sotto altri punti di vista	-	*	-
<b>Utilizzo delle competenze acquisite con la laurea (%)</b>			
In misura elevata	50,0	*	100,0
In misura ridotta	-	*	-
Per niente	50,0	*	-
<b>Adeguatezza della formazione professionale acquisita all'università (%)</b>			
Molto adeguata	-	*	-
Poco adeguata	100,0	*	100,0
Per niente adeguata	-	*	-
<b>Richiesta della laurea per l'attività lavorativa (%)</b>			
Richiesta per legge	50,0	*	100,0
Non richiesta ma necessaria	-	*	-
Non richiesta ma utile	-	*	-
Non richiesta né utile	50,0	*	-
<b>Utilità della laurea magistrale per lo svolgimento dell'attività lavorativa (%)</b>			
Fondamentale per lo svolgimento dell'attività lavorativa	50,0	*	100,0
Utile per lo svolgimento dell'attività lavorativa	-	*	-
E' sufficiente la laurea di primo livello/una laurea precedente	-	*	-
E' sufficiente un titolo non universitario	50,0	*	-

9. Efficacia della laurea e soddisfazione per l'attuale lavoro	Collettivo selezionato	Collettivo selezionato (disaggregato per genere)	
		Uomini <sup>(1)</sup>	Donne
<b>Efficacia della laurea nel lavoro svolto (%) </b>			
Molto efficace/Efficace	50,0	*	100,0
Abbastanza efficace	-	*	-
Poco/Per nulla efficace	50,0	*	-
<b>Soddisfazione per il lavoro svolto (medie, scala 1-10)</b>	<b>4,5</b>	<b>*</b>	<b>7,0</b>
<b>Occupati che cercano lavoro (%)</b>	<b>50,0</b>	<b>*</b>	<b>100,0</b>

10. Ricerca del lavoro	Collettivo selezionato	Collettivo selezionato (disaggregato per genere)	
		Uomini <sup>(1)</sup>	Donne
<b>Non occupati che cercano: ultima iniziativa per cercare lavoro (%)</b>			
Ultimi 15 giorni	100,0	*	100,0
15-30 giorni fa	-	*	-
1-6 mesi fa	-	*	-
Oltre 6 mesi fa	-	*	-
<b>Non occupati che non cercano: motivo della non ricerca (%)</b>			
Studio	66,7	*	66,7
In attesa di chiamata dal datore di lavoro 	-	*	-
Motivi personali	33,3	*	33,3
Mancanza di opportunità lavorative	-	*	-
Altro motivo	-	*	-

(1) I dati non vengono visualizzati per collettivi con meno di 5 laureati

Condizione Occupazionale dei laureati

Maggio 2018 - Consorzio Interuniversitario AlmaLaurea

Data ultimo aggiornamento: 14/05/2018

Salvo diversa indicazione, si autorizza la riproduzione a fini non commerciali e con citazione della fonte

**Collettivo disaggregato  
per condizione occupazionale  
alla laurea**

## Collettivo selezionato:



anno di indagine: 2017  
anni dalla laurea: 5  
tipo di corso: laurea magistrale biennale  
Ateneo: Pisa  
Facoltà/Dipartimento/Scuola: Scienze agrarie,  
alimentari e agro-ambientali (Dip.)  
gruppo disciplinare: tutti  
classe di laurea: tutte  
corso di laurea: progettazione e gestione del verde  
urbano e del paesaggio (LM-69)

Per una migliore lettura dei dati si consultino le [note metodologiche](#)

Salvo diversa indicazione, si autorizza la riproduzione a fini non commerciali e con citazione della fonte









1. Popolazione analizzata	Collettivo selezionato <sup>(1)</sup>	Collettivo selezionato (disaggregato per condizione occupazionale alla laurea)	
		lavorava alla laurea <sup>(2) (3)</sup>	non lavorava alla laurea <sup>(3)</sup>
<b>Numero di laureati</b>	<b>9</b>	<b>1</b>	<b>5</b>
<b>Numero di intervistati</b>	<b>6</b>	<b>1</b>	<b>5</b>
<b>Tasso di risposta</b>	<b>66,7</b>	<b>100,0</b>	<b>100,0</b>
<b>Composizione per genere (%)</b>			
Uomini	33,3	*	-
Donne	66,7	*	100,0
<b>Età alla laurea (medie)</b>	<b>28,5</b>	<b>*</b>	<b>25,3</b>
<b>Voto di laurea in 110-mi (medie)</b>	<b>111,2</b>	<b>*</b>	<b>113,0</b>
<b>Durata degli studi (medie, in anni)</b>	<b>2,6</b>	<b>*</b>	<b>2,5</b>

2b. Formazione post-laurea	Collettivo selezionato <sup>(1)</sup>	Collettivo selezionato (disaggregato per condizione occupazionale alla laurea)	
		lavorava alla laurea <sup>(2) (3)</sup>	non lavorava alla laurea <sup>(3)</sup>
<b>Ha partecipato ad almeno un'attività di formazione (%)</b>	<b>50,0</b>	<b>*</b>	<b>60,0</b>
<b>Attività di formazione: conclusa/in corso (% per attività)</b>			
Collaborazione volontaria	16,7	*	20,0
Tirocinio/praticantato	-	*	-
Dottorato di ricerca	33,3	*	40,0
Scuola di specializzazione	-	*	-
Master universitario di I livello	-	*	-
Master universitario di II livello	-	*	-
Altro tipo di master	-	*	-
Stage in azienda	-	*	-
Corso di formazione professionale	-	*	-
Attività sostenuta da borsa di studio	50,0	*	60,0

3. Condizione occupazionale	Collettivo selezionato <sup>(1)</sup>	Collettivo selezionato (disaggregato per condizione occupazionale alla laurea)	
		lavorava alla laurea <sup>(2) (3)</sup>	non lavorava alla laurea <sup>(3)</sup>
<b>Condizione occupazionale (%)</b>			
Lavora	33,3	*	20,0
Non lavora e non cerca	50,0	*	60,0
Non lavora ma cerca	16,7	*	20,0
<b>Quota che non lavora, non cerca ma è impegnata in un corso universitario/praticantato (%)</b>	-	*	-
<b>Quota che lavora, per genere (%)</b>			
Uomini	100,0	*	-
Donne	20,0	*	20,0
<b>Esperienze di lavoro post-laurea (%)</b>			
Non lavora ma ha lavorato dopo la laurea	33,3	*	40,0
Non ha mai lavorato dopo la laurea	33,3	*	40,0
<b>Tasso di occupazione (def. Istat - Forze di lavoro)</b>	<b>66,7</b>	*	<b>60,0</b>
<b>Tasso di disoccupazione (def. Istat - Forze di lavoro)</b>	<b>20,0</b>	*	<b>25,0</b>

4. Ingresso nel mercato del lavoro	Collettivo selezionato <sup>(1)</sup>	Collettivo selezionato (disaggregato per condizione occupazionale alla laurea)	
		lavorava alla laurea <sup>(2) (3)</sup>	non lavorava alla laurea <sup>(3)</sup>
<b>Numero di occupati</b>	<b>2</b>	*	<b>1</b>
<b>Occupati: condizione occupazionale alla laurea (%)</b>			
Prosegue il lavoro iniziato prima di iscriversi alla laurea magistrale	50,0	*	-
Prosegue il lavoro iniziato durante la laurea magistrale	-	*	-
Non prosegue il lavoro iniziato prima del conseguimento della laurea magistrale	-	*	-
Ha iniziato a lavorare dopo la laurea magistrale	50,0	*	100,0
<b>Occupati: tempi di ingresso nel mercato del lavoro (medie, in mesi)</b>			
Tempo dalla laurea all'inizio della ricerca del primo lavoro	0,0	*	0,0
Tempo dall'inizio della ricerca al reperimento del primo lavoro	39,0	*	39,0
Tempo dalla laurea al reperimento del primo lavoro	39,0	*	39,0

5. Caratteristiche dell'attuale lavoro	Collettivo selezionato <sup>(1)</sup>	Collettivo selezionato (disaggregato per condizione occupazionale alla laurea)	
		lavorava alla laurea <sup>(2) (3)</sup>	non lavorava alla laurea <sup>(3)</sup>
<b>Tipologia dell'attività lavorativa (%)</b>			
Autonomo	50,0	*	100,0
Tempo indeterminato	-	*	-
Contratti formativi	-	*	-
Non standard	50,0	*	-
Parasubordinato	-	*	-
Altro autonomo	-	*	-
Senza contratto	-	*	-
<b>Diffusione del part-time (%)</b>	<b>50,0</b>	*	<b>100,0</b>
<b>Numero di ore settimanali di lavoro (medie)</b>	<b>29,5</b>	*	<b>22,0</b>


6. Caratteristiche dell'azienda	Collettivo selezionato <sup>(1)</sup>	Collettivo selezionato (disaggregato per condizione occupazionale alla laurea)	
		lavorava alla laurea <sup>(2) (3)</sup>	non lavorava alla laurea <sup>(3)</sup>
<b>Settore di attività (%)</b>			
Pubblico	50,0	*	-
Privato	50,0	*	100,0
Non profit	-	*	-
<b>Ramo di attività economica (%)</b>			
<b>Agricoltura</b>	<b>50,0</b>	<b>*</b>	<b>100,0</b>
Metalmecanica e meccanica di precisione	-	*	-
Edilizia 	-	*	-
Chimica/Energia 	-	*	-
Altra industria manifatturiera 	-	*	-
<b>Totale industria</b>	<b>-</b>	<b>*</b>	<b>-</b>
Commercio 	-	*	-
Credito, assicurazioni	-	*	-
Trasporti, pubblicità, comunicazioni 	-	*	-
Consulenze varie 	-	*	-
Informatica	-	*	-
Altri servizi alle imprese	-	*	-
Pubblica amministrazione, forze armate	-	*	-
Istruzione e ricerca 	50,0	*	-
Sanità	-	*	-
Altri servizi 	-	*	-
<b>Totale servizi</b>	<b>50,0</b>	<b>*</b>	<b>-</b>
<b>Area geografica di lavoro (%)</b>			
Nord-ovest	-	*	-
Nord-est	-	*	-
Centro	100,0	*	100,0
Sud	-	*	-
Isole	-	*	-
Estero	-	*	-

7. Retribuzione	Collettivo selezionato <sup>(1)</sup>	Collettivo selezionato (disaggregato per condizione occupazionale alla laurea)	
		lavorava alla laurea <sup>(2) (3)</sup>	non lavorava alla laurea <sup>(3)</sup>
<b>Retribuzione mensile netta (medie, in euro) </b>			
Uomini	1.376	*	-
Donne	200	*	200
<b>Totale</b>	<b>788</b>	<b>*</b>	<b>200</b>

8. Utilizzo e richiesta della laurea nell'attuale lavoro	Collettivo selezionato <sup>(1)</sup>	Collettivo selezionato (disaggregato per condizione occupazionale alla laurea)	
		lavorava alla laurea <sup>(2) (3)</sup>	non lavorava alla laurea <sup>(3)</sup>
Ha notato un miglioramento nel proprio lavoro dovuto alla laurea (%)	-	*	-
<b>Tipo di miglioramento notato nel lavoro (%) </b>			
Dal punto di vista economico	-	*	-
Nella posizione lavorativa	-	*	-
Nelle mansioni svolte	-	*	-
Nelle competenze professionali	-	*	-
Sotto altri punti di vista	-	*	-
<b>Utilizzo delle competenze acquisite con la laurea (%)</b>			
In misura elevata	50,0	*	100,0
In misura ridotta	-	*	-
Per niente	50,0	*	-
<b>Adeguatezza della formazione professionale acquisita all'università (%)</b>			
Molto adeguata	-	*	-
Poco adeguata	100,0	*	100,0
Per niente adeguata	-	*	-
<b>Richiesta della laurea per l'attività lavorativa (%)</b>			
Richiesta per legge	50,0	*	100,0
Non richiesta ma necessaria	-	*	-
Non richiesta ma utile	-	*	-
Non richiesta né utile	50,0	*	-
<b>Utilità della laurea magistrale per lo svolgimento dell'attività lavorativa (%)</b>			
Fondamentale per lo svolgimento dell'attività lavorativa	50,0	*	100,0
Utile per lo svolgimento dell'attività lavorativa	-	*	-
E' sufficiente la laurea di primo livello/una laurea precedente	-	*	-
E' sufficiente un titolo non universitario	50,0	*	-

9. Efficacia della laurea e soddisfazione per l'attuale lavoro	Collettivo selezionato <sup>(1)</sup>	Collettivo selezionato (disaggregato per condizione occupazionale alla laurea)	
		lavorava alla laurea <sup>(2) (3)</sup>	non lavorava alla laurea <sup>(3)</sup>
<b>Efficacia della laurea nel lavoro svolto (%) </b>			
Molto efficace/Efficace	50,0	*	100,0
Abbastanza efficace	-	*	-
Poco/Per nulla efficace	50,0	*	-
<b>Soddisfazione per il lavoro svolto (medie, scala 1-10)</b>	<b>4,5</b>	<b>*</b>	<b>7,0</b>
<b>Occupati che cercano lavoro (%)</b>	<b>50,0</b>	<b>*</b>	<b>100,0</b>



10. Ricerca del lavoro	Collettivo selezionato <sup>(1)</sup>	Collettivo selezionato (disaggregato per condizione occupazionale alla laurea)	
		lavorava alla laurea <sup>(2) (3)</sup>	non lavorava alla laurea <sup>(3)</sup>
<b>Non occupati che cercano: ultima iniziativa per cercare lavoro (%)</b>			
Ultimi 15 giorni	100,0	*	100,0
15-30 giorni fa	-	*	-
1-6 mesi fa	-	*	-
Oltre 6 mesi fa	-	*	-
<b>Non occupati che non cercano: motivo della non ricerca (%)</b>			
Studio	66,7	*	66,7
In attesa di chiamata dal datore di lavoro 	-	*	-
Motivi personali	33,3	*	33,3
Mancanza di opportunità lavorative	-	*	-
Altro motivo	-	*	-

(1) Comprende anche i laureati per i quali non è disponibile l'informazione relativa alla variabile di disaggregazione.

(2) I dati non vengono visualizzati per collettivi con meno di 5 laureati

(3) Il numero di laureati coincide con il numero di intervistati poiché l'informazione è desunta dal questionario.

Condizione Occupazionale dei laureati

Maggio 2018 - Consorzio Interuniversitario AlmaLaurea

Data ultimo aggiornamento: 14/05/2018

Salvo diversa indicazione, si autorizza la riproduzione a fini non commerciali e con citazione della fonte

**Collettivo disaggregato  
per lavoro a tempo pieno/part-time**

## Collettivo selezionato:



anno di indagine: 2017  
anni dalla laurea: 5  
tipo di corso: laurea magistrale biennale  
Ateneo: Pisa  
Facoltà/Dipartimento/Scuola: Scienze agrarie,  
alimentari e agro-ambientali (Dip.)  
gruppo disciplinare: tutti  
classe di laurea: tutte  
corso di laurea: progettazione e gestione del verde  
urbano e del paesaggio (LM-69)

Per una migliore lettura dei dati si consultino le [note metodologiche](#)

Salvo diversa indicazione, si autorizza la riproduzione a fini non commerciali e con citazione della fonte









1. Popolazione analizzata	Collettivo selezionato <sup>(1)</sup>	Collettivo selezionato (disaggregato per lavoro a tempo pieno/part-time)	
		tempo pieno <sup>(2)</sup>	part-time <sup>(2)</sup> <sup>(3)</sup>
<b>Numero di laureati</b>	<b>9</b>	<b>1</b>	<b>1</b>
<b>Numero di intervistati</b>	<b>6</b>	<b>1</b>	<b>1</b>
<b>Tasso di risposta</b>	<b>66,7</b>	<b>100,0</b>	<b>100,0</b>
<b>Composizione per genere (%)</b>			
Uomini	33,3	*	*
Donne	66,7	*	*
<b>Età alla laurea (medie)</b>	<b>28,5</b>	*	*
<b>Voto di laurea in 110-mi (medie)</b>	<b>111,2</b>	*	*
<b>Durata degli studi (medie, in anni)</b>	<b>2,6</b>	*	*

2b. Formazione post-laurea	Collettivo selezionato <sup>(1)</sup>	Collettivo selezionato (disaggregato per lavoro a tempo pieno/part-time)	
		tempo pieno <sup>(2)</sup>	part-time <sup>(2)</sup> <sup>(3)</sup>
<b>Ha partecipato ad almeno un'attività di formazione (%)</b>	<b>50,0</b>	*	*
<b>Attività di formazione: conclusa/in corso (% per attività)</b>			
Collaborazione volontaria	16,7	*	*
Tirocinio/praticantato	-	*	*
Dottorato di ricerca	33,3	*	*
Scuola di specializzazione	-	*	*
Master universitario di I livello	-	*	*
Master universitario di II livello	-	*	*
Altro tipo di master	-	*	*
Stage in azienda	-	*	*
Corso di formazione professionale	-	*	*
Attività sostenuta da borsa di studio	50,0	*	*

3. Condizione occupazionale	Collettivo selezionato <sup>(1)</sup>	Collettivo selezionato (disaggregato per lavoro a tempo pieno/part-time)	
		tempo pieno <sup>(2)</sup> (	part-time <sup>(2)</sup> <sup>(3)</sup> )
<b>Condizione occupazionale (%)</b>			
Lavora	33,3	*	*
Non lavora e non cerca	50,0	*	*
Non lavora ma cerca	16,7	*	*
<b>Quota che non lavora, non cerca ma è impegnata in un corso universitario/praticantato (%)</b>	-	*	*
<b>Quota che lavora, per genere (%)</b>			
Uomini	100,0	*	*
Donne	20,0	*	*
<b>Esperienze di lavoro post-laurea (%)</b>			
Non lavora ma ha lavorato dopo la laurea	33,3	*	*
Non ha mai lavorato dopo la laurea	33,3	*	*
<b>Tasso di occupazione (def. Istat - Forze di lavoro)</b>	<b>66,7</b>	*	*
<b>Tasso di disoccupazione (def. Istat - Forze di lavoro)</b>	<b>20,0</b>	*	*

4. Ingresso nel mercato del lavoro	Collettivo selezionato <sup>(1)</sup>	Collettivo selezionato (disaggregato per lavoro a tempo pieno/part-time)	
		tempo pieno <sup>(2)</sup> (	part-time <sup>(2)</sup> <sup>(3)</sup> )
<b>Numero di occupati</b>	<b>2</b>	*	*
<b>Occupati: condizione occupazionale alla laurea (%)</b>			
Prosegue il lavoro iniziato prima di iscriversi alla laurea magistrale	50,0	*	*
Prosegue il lavoro iniziato durante la laurea magistrale	-	*	*
Non prosegue il lavoro iniziato prima del conseguimento della laurea magistrale	-	*	*
Ha iniziato a lavorare dopo la laurea magistrale	50,0	*	*
<b>Occupati: tempi di ingresso nel mercato del lavoro (medie, in mesi)</b>			
Tempo dalla laurea all'inizio della ricerca del primo lavoro	0,0	*	*
Tempo dall'inizio della ricerca al reperimento del primo lavoro	39,0	*	*
Tempo dalla laurea al reperimento del primo lavoro	39,0	*	*


5. Caratteristiche dell'attuale lavoro	Collettivo selezionato <sup>(1)</sup>	Collettivo selezionato (disaggregato per lavoro a tempo pieno/part-time)	
		tempo pieno <sup>(2)</sup> (	part-time <sup>(2)</sup> <sup>(3)</sup> )
<b>Tipologia dell'attività lavorativa (%)</b>			
Autonomo	50,0	*	*
Tempo indeterminato	-	*	*
Contratti formativi	-	*	*
Non standard	50,0	*	*
Parasubordinato	-	*	*
Altro autonomo	-	*	*
Senza contratto	-	*	*
<b>Diffusione del part-time (%)</b>	<b>50,0</b>	*	*
<b>Numero di ore settimanali di lavoro (medie)</b>	<b>29,5</b>	*	*

6. Caratteristiche dell'azienda	Collettivo selezionato <sup>(1)</sup>	Collettivo selezionato (disaggregato per lavoro a tempo pieno/part-time)	
		tempo pieno <sup>(2)</sup> (	part-time <sup>(2)</sup> (3)
<b>Settore di attività (%)</b>			
Pubblico	50,0	*	*
Privato	50,0	*	*
Non profit	-	*	*
<b>Ramo di attività economica (%)</b>			
<b>Agricoltura</b>	<b>50,0</b>	<b>*</b>	<b>*</b>
Metalmecanica e meccanica di precisione	-	*	*
Edilizia 	-	*	*
Chimica/Energia 	-	*	*
Altra industria manifatturiera 	-	*	*
<b>Totale industria</b>	<b>-</b>	<b>*</b>	<b>*</b>
Commercio 	-	*	*
Credito, assicurazioni	-	*	*
Trasporti, pubblicità, comunicazioni 	-	*	*
Consulenze varie 	-	*	*
Informatica	-	*	*
Altri servizi alle imprese	-	*	*
Pubblica amministrazione, forze armate	-	*	*
Istruzione e ricerca 	50,0	*	*
Sanità	-	*	*
Altri servizi 	-	*	*
<b>Totale servizi</b>	<b>50,0</b>	<b>*</b>	<b>*</b>
<b>Area geografica di lavoro (%)</b>			
Nord-ovest	-	*	*
Nord-est	-	*	*
Centro	100,0	*	*
Sud	-	*	*
Isole	-	*	*
Estero	-	*	*

7. Retribuzione	Collettivo selezionato <sup>(1)</sup>	Collettivo selezionato (disaggregato per lavoro a tempo pieno/part-time)	
		tempo pieno <sup>(2)</sup> (	part-time <sup>(2)</sup> (3)
<b>Retribuzione mensile netta (medie, in euro) </b>			
Uomini	1.376	*	*
Donne	200	*	*
<b>Totale</b>	<b>788</b>	<b>*</b>	<b>*</b>

8. Utilizzo e richiesta della laurea nell'attuale lavoro	Collettivo selezionato <sup>(1)</sup>	Collettivo selezionato (disaggregato per lavoro a tempo pieno/part-time)	
		tempo pieno <sup>(2)</sup>	part-time <sup>(2)</sup> <sup>(3)</sup>
Ha notato un miglioramento nel proprio lavoro dovuto alla laurea (%)	-	*	*
<b>Tipo di miglioramento notato nel lavoro (%) </b>			
Dal punto di vista economico	-	*	*
Nella posizione lavorativa	-	*	*
Nelle mansioni svolte	-	*	*
Nelle competenze professionali	-	*	*
Sotto altri punti di vista	-	*	*
<b>Utilizzo delle competenze acquisite con la laurea (%)</b>			
In misura elevata	50,0	*	*
In misura ridotta	-	*	*
Per niente	50,0	*	*
<b>Adeguatezza della formazione professionale acquisita all'università (%)</b>			
Molto adeguata	-	*	*
Poco adeguata	100,0	*	*
Per niente adeguata	-	*	*
<b>Richiesta della laurea per l'attività lavorativa (%)</b>			
Richiesta per legge	50,0	*	*
Non richiesta ma necessaria	-	*	*
Non richiesta ma utile	-	*	*
Non richiesta né utile	50,0	*	*
<b>Utilità della laurea magistrale per lo svolgimento dell'attività lavorativa (%)</b>			
Fondamentale per lo svolgimento dell'attività lavorativa	50,0	*	*
Utile per lo svolgimento dell'attività lavorativa	-	*	*
E' sufficiente la laurea di primo livello/una laurea precedente	-	*	*
E' sufficiente un titolo non universitario	50,0	*	*

9. Efficacia della laurea e soddisfazione per l'attuale lavoro	Collettivo selezionato <sup>(1)</sup>	Collettivo selezionato (disaggregato per lavoro a tempo pieno/part-time)	
		tempo pieno <sup>(2)</sup>	part-time <sup>(2)</sup> <sup>(3)</sup>
<b>Efficacia della laurea nel lavoro svolto (%) </b>			
Molto efficace/Efficace	50,0	*	*
Abbastanza efficace	-	*	*
Poco/Per nulla efficace	50,0	*	*
<b>Soddisfazione per il lavoro svolto (medie, scala 1-10)</b>	<b>4,5</b>	*	*
<b>Occupati che cercano lavoro (%)</b>	<b>50,0</b>	*	*

10. Ricerca del lavoro	Collettivo selezionato <sup>(1)</sup>	Collettivo selezionato (disaggregato per lavoro a tempo pieno/part-time)	
		tempo pieno <sup>(2)</sup>	part-time <sup>(2)</sup> <sup>(3)</sup>
<b>Non occupati che cercano: ultima iniziativa per cercare lavoro (%)</b>			
Ultimi 15 giorni	100,0	*	*
15-30 giorni fa	-	*	*
1-6 mesi fa	-	*	*
Oltre 6 mesi fa	-	*	*
<b>Non occupati che non cercano: motivo della non ricerca (%)</b>			
Studio	66,7	*	*
In attesa di chiamata dal datore di lavoro 	-	*	*
Motivi personali	33,3	*	*
Mancanza di opportunità lavorative	-	*	*
Altro motivo	-	*	*

(1) Comprende anche i laureati per i quali non è disponibile l'informazione relativa alla variabile di disaggregazione.

(2) I dati non vengono visualizzati per collettivi con meno di 5 laureati

(3) Il numero di laureati coincide con il numero di intervistati poiché l'informazione è desunta dal questionario.

Condizione Occupazionale dei laureati

Maggio 2018 - Consorzio Interuniversitario AlmaLaurea

Data ultimo aggiornamento: 14/05/2018

Salvo diversa indicazione, si autorizza la riproduzione a fini non commerciali e con citazione della fonte