

XIX Indagine Condizione occupazionale dei laureati nel 2011 intervistati a cinque anni dal conseguimento del titolo




Rapporto 2017




Collettivo selezionato:

anno di indagine: 2016
 anni dalla laurea: 5
 tipo di corso: laurea magistrale
 area geografica dell'Ateneo: Centro
 regione dell'Ateneo: Toscana
 dimensione dell'Ateneo: mega (oltre 40mila iscritti)
 Ateneo: Pisa
 Facoltà/Dipartimento/Scuola: Scienze agrarie,
 alimentari e agro-ambientali (Dip.)
 gruppo disciplinare: agraria e veterinaria
 classe di laurea: scienze e tecnologie agrarie (LM-
 69, 77/S)
 corso di laurea: produzioni agroalimentari e
 gestione degli agroecosistemi (LM-69)

Per una migliore lettura dei dati si consultino le [note metodologiche](#)

1. Collettivo indagato	Collettivo selezionato
Numero di laureati	6
Numero di intervistati	5
Tasso di risposta	83,3
Composizione per genere (%)	
Uomini	83,3
Donne	16,7
Età alla laurea (medie) 	26,3
Voto di laurea in 110-mi (medie) 	112,0
Durata degli studi (medie, in anni) 	2,0

2b. Formazione post-laurea	Collettivo selezionato
Ha partecipato ad almeno un'attività di formazione (%) 	40,0
Attività di formazione: conclusa/in corso (% per attività)	
Collaborazione volontaria	20,0
Tirocinio/praticantato	20,0
Dottorato di ricerca	-
Scuola di specializzazione	-
Master universitario di I livello	-
Master universitario di II livello	-
Altro tipo di master	-
Stage in azienda	40,0
Corso di formazione professionale	-
Attività sostenuta da borsa di studio	-



3. Condizione occupazionale	Collettivo selezionato
Condizione occupazionale (%)	
Lavora	80,0
Non lavora e non cerca	-
Non lavora ma cerca	20,0
Quota che non lavora, non cerca ma è impegnata in un corso universitario/praticantato (%)	
Quota che lavora, per genere (%)	
Uomini	80,0
Donne	-
Esperienze di lavoro post-laurea (%)	
Non lavora ma ha lavorato dopo la laurea	20,0
Non ha mai lavorato dopo la laurea	-
Tasso di occupazione (def. Istat - Forze di lavoro)	80,0
Tasso di disoccupazione (def. Istat - Forze di lavoro)	20,0


4. Ingresso nel mercato del lavoro	Collettivo selezionato
Numero di occupati	4
Occupati: condizione occupazionale alla laurea (%)	
Prosegue il lavoro iniziato prima di iscriversi alla laurea magistrale	-
Prosegue il lavoro iniziato durante la laurea magistrale	-
Non prosegue il lavoro iniziato prima del conseguimento della laurea magistrale	25,0
Ha iniziato a lavorare dopo la laurea magistrale	75,0
Occupati: tempi di ingresso nel mercato del lavoro (medie, in mesi)	
Tempo dalla laurea all'inizio della ricerca del primo lavoro	0,0
Tempo dall'inizio della ricerca al reperimento del primo lavoro	11,3
Tempo dalla laurea al reperimento del primo lavoro	11,3


5. Caratteristiche dell'attuale lavoro	Collettivo selezionato
Tipologia dell'attività lavorativa (%)	
Autonomo	75,0
Tempo indeterminato	-
Contratti formativi	25,0
Non standard	-
Parasubordinato	-
Altro autonomo	-
Senza contratto	-
Diffusione del part-time (%)	50,0
Numero di ore settimanali di lavoro (medie)	30,8

6. Caratteristiche dell'azienda	Collettivo selezionato
Settore di attività (%)	
Pubblico	-
Privato	100,0
Non profit	-
Ramo di attività economica (%)	
Agricoltura	75,0
Metalmecanica e meccanica di precisione	-
Edilizia 	-
Chimica/Energia 	-
Altra industria manifatturiera 	-
Totale industria	-
Commercio 	25,0
Credito, assicurazioni	-
Trasporti, pubblicità, comunicazioni 	-
Consulenze varie 	-
Informatica	-
Altri servizi alle imprese	-
Pubblica amministrazione, forze armate	-
Istruzione e ricerca 	-
Sanità	-
Altri servizi 	-
Totale servizi	25,0
Area geografica di lavoro (%)	
Nord-ovest	50,0
Nord-est	-
Centro	50,0
Sud	-
Isole	-
Estero	-

7. Retribuzione	Collettivo selezionato
Retribuzione mensile netta (medie, in euro) 	
Uomini	1.188
Donne	-
Totale	1.188

8. Utilizzo e richiesta della laurea nell'attuale lavoro	Collettivo selezionato
Ha notato un miglioramento nel proprio lavoro dovuto alla laurea (%) 	-
Tipo di miglioramento notato nel lavoro (%) 	
Dal punto di vista economico	-
Nella posizione lavorativa	-
Nelle mansioni svolte	-
Nelle competenze professionali	-
Sotto altri punti di vista	-
Utilizzo delle competenze acquisite con la laurea (%)	
In misura elevata	75,0
In misura ridotta	25,0
Per niente	-
Adeguatezza della formazione professionale acquisita all'università (%)	
Molto adeguata	100,0
Poco adeguata	-
Per niente adeguata	-
Richiesta della laurea per l'attività lavorativa (%)	
Richiesta per legge	75,0
Non richiesta ma necessaria	25,0
Non richiesta ma utile	-
Non richiesta né utile	-
Utilità della laurea magistrale per lo svolgimento dell'attività lavorativa (%)	
Fondamentale per lo svolgimento dell'attività lavorativa	100,0
Utile per lo svolgimento dell'attività lavorativa	-
E' sufficiente la laurea di primo livello/una laurea precedente	-
E' sufficiente un titolo non universitario	-

9. Efficacia della laurea e soddisfazione per l'attuale lavoro	Collettivo selezionato
Efficacia della laurea nel lavoro svolto (%) 	
Molto efficace/Efficace	100,0
Abbastanza efficace	-
Poco/Per nulla efficace	-
Soddisfazione per il lavoro svolto (medie, scala 1-10)	7,8
Occupati che cercano lavoro (%)	-

10. Ricerca del lavoro	Collettivo selezionato
Non occupati che cercano: ultima iniziativa per cercare lavoro (%)	
Ultimi 15 giorni	100,0
15-30 giorni fa	-
1-6 mesi fa	-
Oltre 6 mesi fa	-
Non occupati che non cercano: motivo della non ricerca (%)	
Studio	-
In attesa di chiamata dal datore di lavoro 	-
Motivi personali	-
Mancanza di opportunità lavorative	-
Altro motivo	-

Condizione Occupazionale dei laureati
 Aprile 2017 - Consorzio Interuniversitario AlmaLaurea
 Data ultimo aggiornamento: 11/04/2017

Collettivo disaggregato per genere

[cambia](#)**Collettivo selezionato:**

anno di indagine: 2016
 anni dalla laurea: 5
 tipo di corso: laurea magistrale
 area geografica dell'Ateneo: Centro
 regione dell'Ateneo: Toscana
 dimensione dell'Ateneo: mega (oltre 40mila iscritti)
 Ateneo: Pisa
 Facoltà/Dipartimento/Scuola: Scienze agrarie,
 alimentari e agro-ambientali (Dip.)
 gruppo disciplinare: agraria e veterinaria
 classe di laurea: scienze e tecnologie agrarie (LM-
 69, 77/S)
 corso di laurea: produzioni agroalimentari e
 gestione degli agroecosistemi (LM-69)

Per una migliore lettura dei dati si consultino le [note metodologiche](#)









1. Collettivo indagato	Collettivo selezionato	Collettivo selezionato (disaggregato per genere)	
		Uomini	Donne ⁽¹⁾
Numero di laureati	6	5	1
Numero di intervistati	5	5	0
Tasso di risposta	83,3	100,0	-
Composizione per genere (%)			
Uomini	83,3	100,0	*
Donne	16,7	-	*
Età alla laurea (medie)	26,3	26,7	*
Voto di laurea in 110-mi (medie)	112,0	111,8	*
Durata degli studi (medie, in anni)	2,0	2,1	*


2b. Formazione post-laurea	Collettivo selezionato	Collettivo selezionato (disaggregato per genere)	
		Uomini	Donne ⁽¹⁾
Ha partecipato ad almeno un'attività di formazione (%)	40,0	40,0	*
Attività di formazione: conclusa/in corso (% per attività)			
Collaborazione volontaria	20,0	20,0	*
Tirocinio/praticantato	20,0	20,0	*
Dottorato di ricerca	-	-	*
Scuola di specializzazione	-	-	*
Master universitario di I livello	-	-	*
Master universitario di II livello	-	-	*
Altro tipo di master	-	-	*
Stage in azienda	40,0	40,0	*
Corso di formazione professionale	-	-	*
Attività sostenuta da borsa di studio	-	-	*

3. Condizione occupazionale	Collettivo selezionato	Collettivo selezionato (disaggregato per genere)	
		Uomini	Donne ⁽¹⁾
Condizione occupazionale (%)			
Lavora	80,0	80,0	*
Non lavora e non cerca	-	-	*
Non lavora ma cerca	20,0	20,0	*
Quota che non lavora, non cerca ma è impegnata in un corso universitario/praticantato (%)	-	-	*
Quota che lavora, per genere (%)			
Uomini	80,0	80,0	*
Donne	-	-	*
Esperienze di lavoro post-laurea (%)			
Non lavora ma ha lavorato dopo la laurea	20,0	20,0	*
Non ha mai lavorato dopo la laurea	-	-	*
Tasso di occupazione (def. Istat - Forze di lavoro)	80,0	80,0	*
Tasso di disoccupazione (def. Istat - Forze di lavoro)	20,0	20,0	*

4. Ingresso nel mercato del lavoro	Collettivo selezionato	Collettivo selezionato (disaggregato per genere)	
		Uomini	Donne ⁽¹⁾
Numero di occupati	4	4	*
Occupati: condizione occupazionale alla laurea (%)			
Prosegue il lavoro iniziato prima di iscriversi alla laurea magistrale	-	-	*
Prosegue il lavoro iniziato durante la laurea magistrale	-	-	*
Non prosegue il lavoro iniziato prima del conseguimento della laurea magistrale	25,0	25,0	*
Ha iniziato a lavorare dopo la laurea magistrale	75,0	75,0	*
Occupati: tempi di ingresso nel mercato del lavoro (medie, in mesi)			
Tempo dalla laurea all'inizio della ricerca del primo lavoro	0,0	0,0	*
Tempo dall'inizio della ricerca al reperimento del primo lavoro	11,3	11,3	*
Tempo dalla laurea al reperimento del primo lavoro	11,3	11,3	*

5. Caratteristiche dell'attuale lavoro	Collettivo selezionato	Collettivo selezionato (disaggregato per genere)	
		Uomini	Donne ⁽¹⁾
Tipologia dell'attività lavorativa (%)			
Autonomo	75,0	75,0	*
Tempo indeterminato	-	-	*
Contratti formativi	25,0	25,0	*
Non standard	-	-	*
Parasubordinato	-	-	*
Altro autonomo	-	-	*
Senza contratto	-	-	*
Diffusione del part-time (%)	50,0	50,0	*
Numero di ore settimanali di lavoro (medie)	30,8	30,8	*

6. Caratteristiche dell'azienda	Collettivo selezionato	Collettivo selezionato (disaggregato per genere)	
		Uomini	Donne ⁽¹⁾
Settore di attività (%)			
Pubblico	-	-	*
Privato	100,0	100,0	*
Non profit	-	-	*
Ramo di attività economica (%)			
Agricoltura	75,0	75,0	*
Metalmeccanica e meccanica di precisione	-	-	*
Edilizia 	-	-	*
Chimica/Energia 	-	-	*
Altra industria manifatturiera 	-	-	*
Totale industria	-	-	*
Commercio 	25,0	25,0	*
Credito, assicurazioni	-	-	*
Trasporti, pubblicità, comunicazioni 	-	-	*
Consulenze varie 	-	-	*
Informatica	-	-	*
Altri servizi alle imprese	-	-	*
Pubblica amministrazione, forze armate	-	-	*
Istruzione e ricerca 	-	-	*
Sanità	-	-	*
Altri servizi 	-	-	*
Totale servizi	25,0	25,0	*
Area geografica di lavoro (%)			
Nord-ovest	50,0	50,0	*
Nord-est	-	-	*
Centro	50,0	50,0	*
Sud	-	-	*
Isole	-	-	*
Esteri	-	-	*

7. Retribuzione	Collettivo selezionato	Collettivo selezionato (disaggregato per genere)	
		Uomini	Donne ⁽¹⁾
Retribuzione mensile netta (medie, in euro) 			
Uomini	1.188	1.188	*
Donne	-	-	*
Totale	1.188	1.188	*

8. Utilizzo e richiesta della laurea nell'attuale lavoro	Collettivo selezionato	Collettivo selezionato (disaggregato per genere)	
		Uomini	Donne ⁽¹⁾
Ha notato un miglioramento nel proprio lavoro dovuto alla laurea (%)	-	-	*
Tipo di miglioramento notato nel lavoro (%)			
Dal punto di vista economico	-	-	*
Nella posizione lavorativa	-	-	*
Nelle mansioni svolte	-	-	*
Nelle competenze professionali	-	-	*
Sotto altri punti di vista	-	-	*
Utilizzo delle competenze acquisite con la laurea (%)			
In misura elevata	75,0	75,0	*
In misura ridotta	25,0	25,0	*
Per niente	-	-	*
Adeguatezza della formazione professionale acquisita all'università (%)			
Molto adeguata	100,0	100,0	*
Poco adeguata	-	-	*
Per niente adeguata	-	-	*
Richiesta della laurea per l'attività lavorativa (%)			
Richiesta per legge	75,0	75,0	*
Non richiesta ma necessaria	25,0	25,0	*
Non richiesta ma utile	-	-	*
Non richiesta né utile	-	-	*
Utilità della laurea magistrale per lo svolgimento dell'attività lavorativa (%)			
Fondamentale per lo svolgimento dell'attività lavorativa	100,0	100,0	*
Utile per lo svolgimento dell'attività lavorativa	-	-	*
E' sufficiente la laurea di primo livello/una laurea precedente	-	-	*
E' sufficiente un titolo non universitario	-	-	*

9. Efficacia della laurea e soddisfazione per l'attuale lavoro	Collettivo selezionato	Collettivo selezionato (disaggregato per genere)	
		Uomini	Donne ⁽¹⁾
Efficacia della laurea nel lavoro svolto (%)			
Molto efficace/Efficace	100,0	100,0	*
Abbastanza efficace	-	-	*
Poco/Per nulla efficace	-	-	*
Soddisfazione per il lavoro svolto (medie, scala 1-10)	7,8	7,8	*
Occupati che cercano lavoro (%)	-	-	*

10. Ricerca del lavoro	Collettivo selezionato	Collettivo selezionato (disaggregato per genere)	
		Uomini	Donne ⁽¹⁾
Non occupati che cercano: ultima iniziativa per cercare lavoro (%)			
Ultimi 15 giorni	100,0	100,0	*
15-30 giorni fa	-	-	*
1-6 mesi fa	-	-	*
Oltre 6 mesi fa	-	-	*
Non occupati che non cercano: motivo della non ricerca (%)			
Studio	-	-	*
In attesa di chiamata dal datore di lavoro	-	-	*
Motivi personali	-	-	*
Mancanza di opportunità lavorative	-	-	*
Altro motivo	-	-	*

(1) I dati non vengono visualizzati per collettivi con meno di 5 laureati

**Collettivo disaggregato per condizione
occupazionale durante gli studi**

[cambia](#)**Collettivo selezionato:**

anno di indagine: 2016
 anni dalla laurea: 5
 tipo di corso: laurea magistrale
 area geografica dell'Ateneo: Centro
 regione dell'Ateneo: Toscana
 dimensione dell'Ateneo: mega (oltre 40mila iscritti)
 Ateneo: Pisa
 Facoltà/Dipartimento/Scuola: Scienze agrarie,
 alimentari e agro-ambientali (Dip.)
 gruppo disciplinare: agraria e veterinaria
 classe di laurea: scienze e tecnologie agrarie (LM-
 69, 77/S)
 corso di laurea: produzioni agroalimentari e
 gestione degli agroecosistemi (LM-69)

Per una migliore lettura dei dati si consultino le [note metodologiche](#)









1. Collettivo indagato	Collettivo selezionato ⁽¹⁾	Collettivo selezionato (disaggregato per condizione occupazionale alla laurea)	
		lavorava alla laurea ^{(2) (3)}	non lavorava alla laurea ^{(2) (3)}
Numero di laureati	6	1	4
Numero di intervistati	5	1	4
Tasso di risposta	83,3	100,0	100,0
Composizione per genere (%)			
Uomini	83,3	*	*
Donne	16,7	*	*
Età alla laurea (medie)	26,3	*	*
Voto di laurea in 110-mi (medie)	112,0	*	*
Durata degli studi (medie, in anni)	2,0	*	*


2b. Formazione post-laurea	Collettivo selezionato ⁽¹⁾	Collettivo selezionato (disaggregato per condizione occupazionale alla laurea)	
		lavorava alla laurea ^{(2) (3)}	non lavorava alla laurea ^{(2) (3)}
Ha partecipato ad almeno un'attività di formazione (%)	40,0	*	*
Attività di formazione: conclusa/in corso (% per attività)			
Collaborazione volontaria	20,0	*	*
Tirocinio/praticantato	20,0	*	*
Dottorato di ricerca	-	*	*
Scuola di specializzazione	-	*	*
Master universitario di I livello	-	*	*
Master universitario di II livello	-	*	*
Altro tipo di master	-	*	*
Stage in azienda	40,0	*	*
Corso di formazione professionale	-	*	*
Attività sostenuta da borsa di studio	-	*	*

3. Condizione occupazionale	Collettivo selezionato ⁽¹⁾	Collettivo selezionato (disaggregato per condizione occupazionale alla laurea)	
		lavorava alla laurea ^{(2) (3)}	non lavorava alla laurea ^{(2) (3)}
Condizione occupazionale (%)			
Lavora	80,0	*	*
Non lavora e non cerca	-	*	*
Non lavora ma cerca	20,0	*	*
Quota che non lavora, non cerca ma è impegnata in un corso universitario/praticantato (%)	-	*	*
Quota che lavora, per genere (%)			
Uomini	80,0	*	*
Donne	-	*	*
Esperienze di lavoro post-laurea (%)			
Non lavora ma ha lavorato dopo la laurea	20,0	*	*
Non ha mai lavorato dopo la laurea	-	*	*
Tasso di occupazione (def. Istat - Forze di lavoro)	80,0	*	*
Tasso di disoccupazione (def. Istat - Forze di lavoro)	20,0	*	*

4. Ingresso nel mercato del lavoro	Collettivo selezionato ⁽¹⁾	Collettivo selezionato (disaggregato per condizione occupazionale alla laurea)	
		lavorava alla laurea ^{(2) (3)}	non lavorava alla laurea ^{(2) (3)}
Numero di occupati	4	*	*
Occupati: condizione occupazionale alla laurea (%)			
Prosegue il lavoro iniziato prima di iscriversi alla laurea magistrale	-	*	*
Prosegue il lavoro iniziato durante la laurea magistrale	-	*	*
Non prosegue il lavoro iniziato prima del conseguimento della laurea magistrale	25,0	*	*
Ha iniziato a lavorare dopo la laurea magistrale	75,0	*	*
Occupati: tempi di ingresso nel mercato del lavoro (medie, in mesi)			
Tempo dalla laurea all'inizio della ricerca del primo lavoro	0,0	*	*
Tempo dall'inizio della ricerca al reperimento del primo lavoro	11,3	*	*
Tempo dalla laurea al reperimento del primo lavoro	11,3	*	*

5. Caratteristiche dell'attuale lavoro	Collettivo selezionato ⁽¹⁾	Collettivo selezionato (disaggregato per condizione occupazionale alla laurea)	
		lavorava alla laurea ^{(2) (3)}	non lavorava alla laurea ^{(2) (3)}
Tipologia dell'attività lavorativa (%)			
Autonomo	75,0	*	*
Tempo indeterminato	-	*	*
Contratti formativi	25,0	*	*
Non standard	-	*	*
Parasubordinato	-	*	*
Altro autonomo	-	*	*
Senza contratto	-	*	*
Diffusione del part-time (%)	50,0	*	*
Numero di ore settimanali di lavoro (medie)	30,8	*	*

6. Caratteristiche dell'azienda	Collettivo selezionato ⁽¹⁾	Collettivo selezionato (disaggregato per condizione occupazionale alla laurea)	
		lavorava alla laurea ^{(2) (3)}	non lavorava alla laurea ^{(2) (3)}
Settore di attività (%)			
Pubblico	-	*	*
Privato	100,0	*	*
Non profit	-	*	*
Ramo di attività economica (%)			
Agricoltura	75,0	*	*
Metalmeccanica e meccanica di precisione	-	*	*
Edilizia 	-	*	*
Chimica/Energia 	-	*	*
Altra industria manifatturiera 	-	*	*
Totale industria	-	*	*
Commercio 	25,0	*	*
Credito, assicurazioni	-	*	*
Trasporti, pubblicità, comunicazioni 	-	*	*
Consulenze varie 	-	*	*
Informatica	-	*	*
Altri servizi alle imprese	-	*	*
Pubblica amministrazione, forze armate	-	*	*
Istruzione e ricerca 	-	*	*
Sanità	-	*	*
Altri servizi 	-	*	*
Totale servizi	25,0	*	*
Area geografica di lavoro (%)			
Nord-ovest	50,0	*	*
Nord-est	-	*	*
Centro	50,0	*	*
Sud	-	*	*
Isole	-	*	*
Estero	-	*	*

7. Retribuzione	Collettivo selezionato ⁽¹⁾	Collettivo selezionato (disaggregato per condizione occupazionale alla laurea)	
		lavorava alla laurea ^{(2) (3)}	non lavorava alla laurea ^{(2) (3)}
Retribuzione mensile netta (medie, in euro) 			
Uomini	1.188	*	*
Donne	-	*	*
Totale	1.188	*	*

8. Utilizzo e richiesta della laurea nell'attuale lavoro	Collettivo selezionato ⁽¹⁾	Collettivo selezionato (disaggregato per condizione occupazionale alla laurea)	
		lavorava alla laurea ^{(2) (3)}	non lavorava alla laurea ^{(2) (3)}
Ha notato un miglioramento nel proprio lavoro dovuto alla laurea (%)	-	*	*
Tipo di miglioramento notato nel lavoro (%)			
Dal punto di vista economico	-	*	*
Nella posizione lavorativa	-	*	*
Nelle mansioni svolte	-	*	*
Nelle competenze professionali	-	*	*
Sotto altri punti di vista	-	*	*
Utilizzo delle competenze acquisite con la laurea (%)			
In misura elevata	75,0	*	*
In misura ridotta	25,0	*	*
Per niente	-	*	*
Adeguatezza della formazione professionale acquisita all'università (%)			
Molto adeguata	100,0	*	*
Poco adeguata	-	*	*
Per niente adeguata	-	*	*
Richiesta della laurea per l'attività lavorativa (%)			
Richiesta per legge	75,0	*	*
Non richiesta ma necessaria	25,0	*	*
Non richiesta ma utile	-	*	*
Non richiesta né utile	-	*	*
Utilità della laurea magistrale per lo svolgimento dell'attività lavorativa (%)			
Fondamentale per lo svolgimento dell'attività lavorativa	100,0	*	*
Utile per lo svolgimento dell'attività lavorativa	-	*	*
E' sufficiente la laurea di primo livello/una laurea precedente	-	*	*
E' sufficiente un titolo non universitario	-	*	*

9. Efficacia della laurea e soddisfazione per l'attuale lavoro	Collettivo selezionato ⁽¹⁾	Collettivo selezionato (disaggregato per condizione occupazionale alla laurea)	
		lavorava alla laurea ^{(2) (3)}	non lavorava alla laurea ^{(2) (3)}
Efficacia della laurea nel lavoro svolto (%)			
Molto efficace/Efficace	100,0	*	*
Abbastanza efficace	-	*	*
Poco/Per nulla efficace	-	*	*
Soddisfazione per il lavoro svolto (medie, scala 1-10)	7,8	*	*
Occupati che cercano lavoro (%)	-	*	*

10. Ricerca del lavoro	Collettivo selezionato ⁽¹⁾	Collettivo selezionato (disaggregato per condizione occupazionale alla laurea)	
		lavorava alla laurea ^{(2) (3)}	non lavorava alla laurea ^{(2) (3)}
Non occupati che cercano: ultima iniziativa per cercare lavoro (%)			
Ultimi 15 giorni	100,0	*	*
15-30 giorni fa	-	*	*
1-6 mesi fa	-	*	*
Oltre 6 mesi fa	-	*	*
Non occupati che non cercano: motivo della non ricerca (%)			
Studio	-	*	*
In attesa di chiamata dal datore di lavoro	-	*	*
Motivi personali	-	*	*
Mancanza di opportunità lavorative	-	*	*
Altro motivo	-	*	*

(1) Comprende anche i laureati per i quali non è disponibile l'informazione relativa alla variabile di disaggregazione.

(2) I dati non vengono visualizzati per collettivi con meno di 5 laureati

(3) Il numero di laureati coincide con il numero di intervistati poiché l'informazione è desunta dal questionario.

**Collettivo disaggregato per
occupati a tempo pieno/part-time**

[cambia](#)**Collettivo selezionato:**

anno di indagine: 2016
 anni dalla laurea: 5
 tipo di corso: laurea magistrale
 area geografica dell'Ateneo: Centro
 regione dell'Ateneo: Toscana
 dimensione dell'Ateneo: mega (oltre 40mila iscritti)
 Ateneo: Pisa
 Facoltà/Dipartimento/Scuola: Scienze agrarie,
 alimentari e agro-ambientali (Dip.)
 gruppo disciplinare: agraria e veterinaria
 classe di laurea: scienze e tecnologie agrarie (LM-
 69, 77/S)
 corso di laurea: produzioni agroalimentari e
 gestione degli agroecosistemi (LM-69)

Per una migliore lettura dei dati si consultino le [note metodologiche](#)









1. Collettivo indagato	Collettivo selezionato ⁽¹⁾	Collettivo selezionato (disaggregato per lavoro a tempo pieno/part-time)	
		tempo pieno ⁽²⁾ (part-time ⁽²⁾ (3)
Numero di laureati	6	2	2
Numero di intervistati	5	2	2
Tasso di risposta	83,3	100,0	100,0
Composizione per genere (%)			
Uomini	83,3	*	*
Donne	16,7	*	*
Età alla laurea (medie)	26,3	*	*
Voto di laurea in 110-mi (medie)	112,0	*	*
Durata degli studi (medie, in anni)	2,0	*	*


2b. Formazione post-laurea	Collettivo selezionato ⁽¹⁾	Collettivo selezionato (disaggregato per lavoro a tempo pieno/part-time)	
		tempo pieno ⁽²⁾ (part-time ⁽²⁾ (3)
Ha partecipato ad almeno un'attività di formazione (%)	40,0	*	*
Attività di formazione: conclusa/in corso (% per attività)			
Collaborazione volontaria	20,0	*	*
Tirocinio/praticantato	20,0	*	*
Dottorato di ricerca	-	*	*
Scuola di specializzazione	-	*	*
Master universitario di I livello	-	*	*
Master universitario di II livello	-	*	*
Altro tipo di master	-	*	*
Stage in azienda	40,0	*	*
Corso di formazione professionale	-	*	*
Attività sostenuta da borsa di studio	-	*	*

3. Condizione occupazionale	Collettivo selezionato ⁽¹⁾	Collettivo selezionato (disaggregato per lavoro a tempo pieno/part-time)	
		tempo pieno ⁽²⁾ (part-time ⁽²⁾ (3)
Condizione occupazionale (%)			
Lavora	80,0	*	*
Non lavora e non cerca	-	*	*
Non lavora ma cerca	20,0	*	*
Quota che non lavora, non cerca ma è impegnata in un corso universitario/praticantato (%)	-	*	*
Quota che lavora, per genere (%)			
Uomini	80,0	*	*
Donne	-	*	*
Esperienze di lavoro post-laurea (%)			
Non lavora ma ha lavorato dopo la laurea	20,0	*	*
Non ha mai lavorato dopo la laurea	-	*	*
Tasso di occupazione (def. Istat - Forze di lavoro)	80,0	*	*
Tasso di disoccupazione (def. Istat - Forze di lavoro)	20,0	*	*

4. Ingresso nel mercato del lavoro	Collettivo selezionato ⁽¹⁾	Collettivo selezionato (disaggregato per lavoro a tempo pieno/part-time)	
		tempo pieno ⁽²⁾ (part-time ⁽²⁾ (3)
Numero di occupati	4	*	*
Occupati: condizione occupazionale alla laurea (%)			
Prosegue il lavoro iniziato prima di iscriversi alla laurea magistrale	-	*	*
Prosegue il lavoro iniziato durante la laurea magistrale	-	*	*
Non prosegue il lavoro iniziato prima del conseguimento della laurea magistrale	25,0	*	*
Ha iniziato a lavorare dopo la laurea magistrale	75,0	*	*
Occupati: tempi di ingresso nel mercato del lavoro (medie, in mesi)			
Tempo dalla laurea all'inizio della ricerca del primo lavoro	0,0	*	*
Tempo dall'inizio della ricerca al reperimento del primo lavoro	11,3	*	*
Tempo dalla laurea al reperimento del primo lavoro	11,3	*	*

5. Caratteristiche dell'attuale lavoro	Collettivo selezionato ⁽¹⁾	Collettivo selezionato (disaggregato per lavoro a tempo pieno/part-time)	
		tempo pieno ⁽²⁾ (part-time ⁽²⁾ (3)
Tipologia dell'attività lavorativa (%)			
Autonomo	75,0	*	*
Tempo indeterminato	-	*	*
Contratti formativi	25,0	*	*
Non standard	-	*	*
Parasubordinato	-	*	*
Altro autonomo	-	*	*
Senza contratto	-	*	*
Diffusione del part-time (%)	50,0	*	*
Numero di ore settimanali di lavoro (medie)	30,8	*	*

6. Caratteristiche dell'azienda	Collettivo selezionato ⁽¹⁾	Collettivo selezionato (disaggregato per lavoro a tempo pieno/part-time)	
		tempo pieno ⁽²⁾ (part-time ⁽²⁾ (3)
Settore di attività (%)			
Pubblico	-	*	*
Privato	100,0	*	*
Non profit	-	*	*
Ramo di attività economica (%)			
Agricoltura	75,0	*	*
Metalmeccanica e meccanica di precisione	-	*	*
Edilizia 	-	*	*
Chimica/Energia 	-	*	*
Altra industria manifatturiera 	-	*	*
Totale industria	-	*	*
Commercio 	25,0	*	*
Credito, assicurazioni	-	*	*
Trasporti, pubblicità, comunicazioni 	-	*	*
Consulenze varie 	-	*	*
Informatica	-	*	*
Altri servizi alle imprese	-	*	*
Pubblica amministrazione, forze armate	-	*	*
Istruzione e ricerca 	-	*	*
Sanità	-	*	*
Altri servizi 	-	*	*
Totale servizi	25,0	*	*
Area geografica di lavoro (%)			
Nord-ovest	50,0	*	*
Nord-est	-	*	*
Centro	50,0	*	*
Sud	-	*	*
Isole	-	*	*
Estero	-	*	*

7. Retribuzione	Collettivo selezionato ⁽¹⁾	Collettivo selezionato (disaggregato per lavoro a tempo pieno/part-time)	
		tempo pieno ⁽²⁾ (part-time ⁽²⁾ (3)
Retribuzione mensile netta (medie, in euro) 			
Uomini	1.188	*	*
Donne	-	*	*
Totale	1.188	*	*

8. Utilizzo e richiesta della laurea nell'attuale lavoro	Collettivo selezionato ⁽¹⁾	Collettivo selezionato (disaggregato per lavoro a tempo pieno/part-time)	
		tempo pieno ⁽²⁾ (part-time ⁽²⁾ (3)
Ha notato un miglioramento nel proprio lavoro dovuto alla laurea (%)	-	*	*
Tipo di miglioramento notato nel lavoro (%)			
Dal punto di vista economico	-	*	*
Nella posizione lavorativa	-	*	*
Nelle mansioni svolte	-	*	*
Nelle competenze professionali	-	*	*
Sotto altri punti di vista	-	*	*
Utilizzo delle competenze acquisite con la laurea (%)			
In misura elevata	75,0	*	*
In misura ridotta	25,0	*	*
Per niente	-	*	*
Adeguatezza della formazione professionale acquisita all'università (%)			
Molto adeguata	100,0	*	*
Poco adeguata	-	*	*
Per niente adeguata	-	*	*
Richiesta della laurea per l'attività lavorativa (%)			
Richiesta per legge	75,0	*	*
Non richiesta ma necessaria	25,0	*	*
Non richiesta ma utile	-	*	*
Non richiesta né utile	-	*	*
Utilità della laurea magistrale per lo svolgimento dell'attività lavorativa (%)			
Fondamentale per lo svolgimento dell'attività lavorativa	100,0	*	*
Utile per lo svolgimento dell'attività lavorativa	-	*	*
E' sufficiente la laurea di primo livello/una laurea precedente	-	*	*
E' sufficiente un titolo non universitario	-	*	*

9. Efficacia della laurea e soddisfazione per l'attuale lavoro	Collettivo selezionato ⁽¹⁾	Collettivo selezionato (disaggregato per lavoro a tempo pieno/part-time)	
		tempo pieno ⁽²⁾ (part-time ⁽²⁾ (3)
Efficacia della laurea nel lavoro svolto (%)			
Molto efficace/Efficace	100,0	*	*
Abbastanza efficace	-	*	*
Poco/Per nulla efficace	-	*	*
Soddisfazione per il lavoro svolto (medie, scala 1-10)	7,8	*	*
Occupati che cercano lavoro (%)	-	*	*

10. Ricerca del lavoro	Collettivo selezionato ⁽¹⁾	Collettivo selezionato (disaggregato per lavoro a tempo pieno/part-time)	
		tempo pieno ⁽²⁾ (part-time ⁽²⁾ (3)
Non occupati che cercano: ultima iniziativa per cercare lavoro (%)			
Ultimi 15 giorni	100,0	*	*
15-30 giorni fa	-	*	*
1-6 mesi fa	-	*	*
Oltre 6 mesi fa	-	*	*
Non occupati che non cercano: motivo della non ricerca (%)			
Studio	-	*	*
In attesa di chiamata dal datore di lavoro	-	*	*
Motivi personali	-	*	*
Mancanza di opportunità lavorative	-	*	*
Altro motivo	-	*	*

(1) Comprende anche i laureati per i quali non è disponibile l'informazione relativa alla variabile di disaggregazione.

(2) I dati non vengono visualizzati per collettivi con meno di 5 laureati

(3) Il numero di laureati coincide con il numero di intervistati poiché l'informazione è desunta dal questionario.